

Муниципальное бюджетное общеобразовательное учреждение
«Журавлёвская школа» Симферопольского района Республики Крым
ОКПО 00830061 Код ОГРН 1159102024146 ИНН/КПП9109009819/910901001
ул. Мира, 15-а, с. Журавлёвка, Симферопольский район, Республика Крым, 297512,
тел. (3652) 325-183, e-mail: zhuravlevka.simferopolskiy@mail.ru

ОТРЯД

«Бригантина»

4 класс



Ответственный: Ленивкина Татьяна Николаевна

с. Журавлёвка, 2020 год

НАША ПЕСНЯ:

(На мотив песни группы ДДТ – Что такое осень)

Что такое лагерь – это лето,
Лето - вместе с верными друзьями,
Лагерь наш ОНЛАЙН, с детскими мечтами,
Нет прекрасней отдыха на свете.

Припев:

**Мы тут любим играть и шутить,
Мы не будем скучать и грустить.
В ОНЛАЙН встречи всех нас ждут,
Нам грустить не дадут.**

Что такое лагерь – это игры,
Игры, электронные с друзьями,
Игры, обожаемые нами,
Эти игры – лучшие поверьте.

Припев

Что такое лагерь – это песня,
Это просто песня о ребятах,
Этот лагерь - мысли о регатах,
Потому что здесь так интересно.

Припев

НАШ ДЕВИЗ:

Нету скуки, нету тины на борту у Бригантины

НАША РЕЧЁВКА:

Раз, два – наш отряд.
Три, четыре дружно в ряд!
На своём мы корабле,
Проплывём в ОНЛАЙН игре!

17.08.2020г

Беседа «Мы живём в Симферопольском районе»

Конкурс Детского рисунка «Летнее настроение»

«Мы живём в Симферопольском районе»

Каждый из нас - частичка России. И от всех нас зависит будущее нашей Родины.



Симферопольский район богат археологическими находками различных периодов: поселения эпох палеолита и неолита, могильники тавров, скифские городища и курганы, памятники Средневековья обнаружены у сёл Доброго, Заречного, Андрусова, Мраморного, Перевального, а также в окрестностях Симферополя. В III-II столетия до нашей эры на землях юго-восточной окраины современного Симферополя находился город Неаполь – центр позднескифского государства. В период раннего средневековья здесь существовало греческое поселение, а впоследствии, в XVI веке, - татарское поселение Ак-Мечеть. В 80-х годах XVIII столетия, после включения Крыма в состав Российского государства, вблизи Ак-Мечети был возведен город Симферополь, ставший центром Таврической губернии.

ЖУРАВЛЁВКА (до 1948 г. Минлерчик; укр. Журавлівка, крымскотат. Миньлерчик) – село в Симферопольском районе Автономной республики Крым, центр Журавлёвского сельского совета, в который, кроме того, входят села Сторожевое (Азат), Сумское.

Расположено на севере района, в 27 км от Симферополя, в 3 км севернее шоссе Красноперекоск-Симферополь, в степной зоне Крыма; высота над уровнем моря – 115 м. Ближайшая железнодорожная станция Остряково – около 9 км. Население – 1339 чел. (2001 г.)



Конкурс детского рисунка «Летнее настроение»!



Волохов Ярослав



Рисунок «Солнце, море, пляж!», Песков Даниил

18.08.2020 г.

Эстафета стихотворений о временах года «Весёлые ребята – вперёд!»

Трудовой десант на пришкольном участке



Ребята, а вы любите лето? Чем же оно замечательно? Правильно:

- цветут цветы
- можно купаться и загорать
- ловить рыбу
- можно увидеть разных насекомых: бабочек, пчел, жуков, стрекоз, кузнечиков
- летом много зелени
- можно ходить в лес за ягодами

Дорогие ребяташки!
 Девчонки и мальчишки!
 Лето! Лето к нам идёт!
 Что от лета каждый ждёт?


Рано утром не вставать,
 Можно до обеда спать.
 У нас каникулы с тобой:
 Каждый день - как выходной!

Мы встречаем праздник лета,
 Праздник солнца, праздник света.

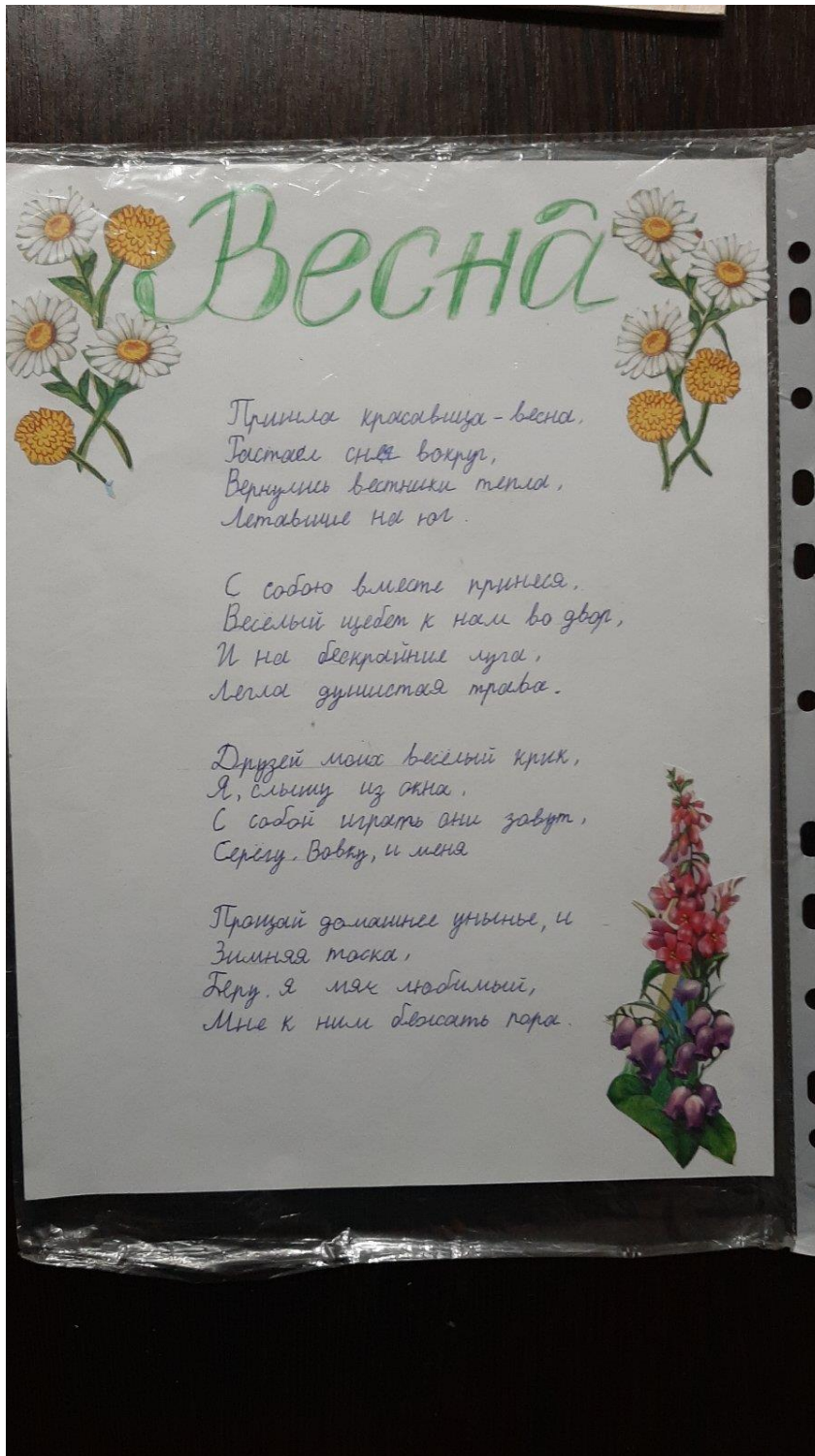
Приглашаем всех детей
 Становиться в круг большой скорей!
 Будем мы друзей хвалить
 Будем КОНКУРС проводить!

Эстафета «Передай стихотворение другу» (проводится ОНЛАЙН).

*Ребята сами сочиняют стихи о весне и лете и присылают по Вайберу.
Выбираем победителя!*

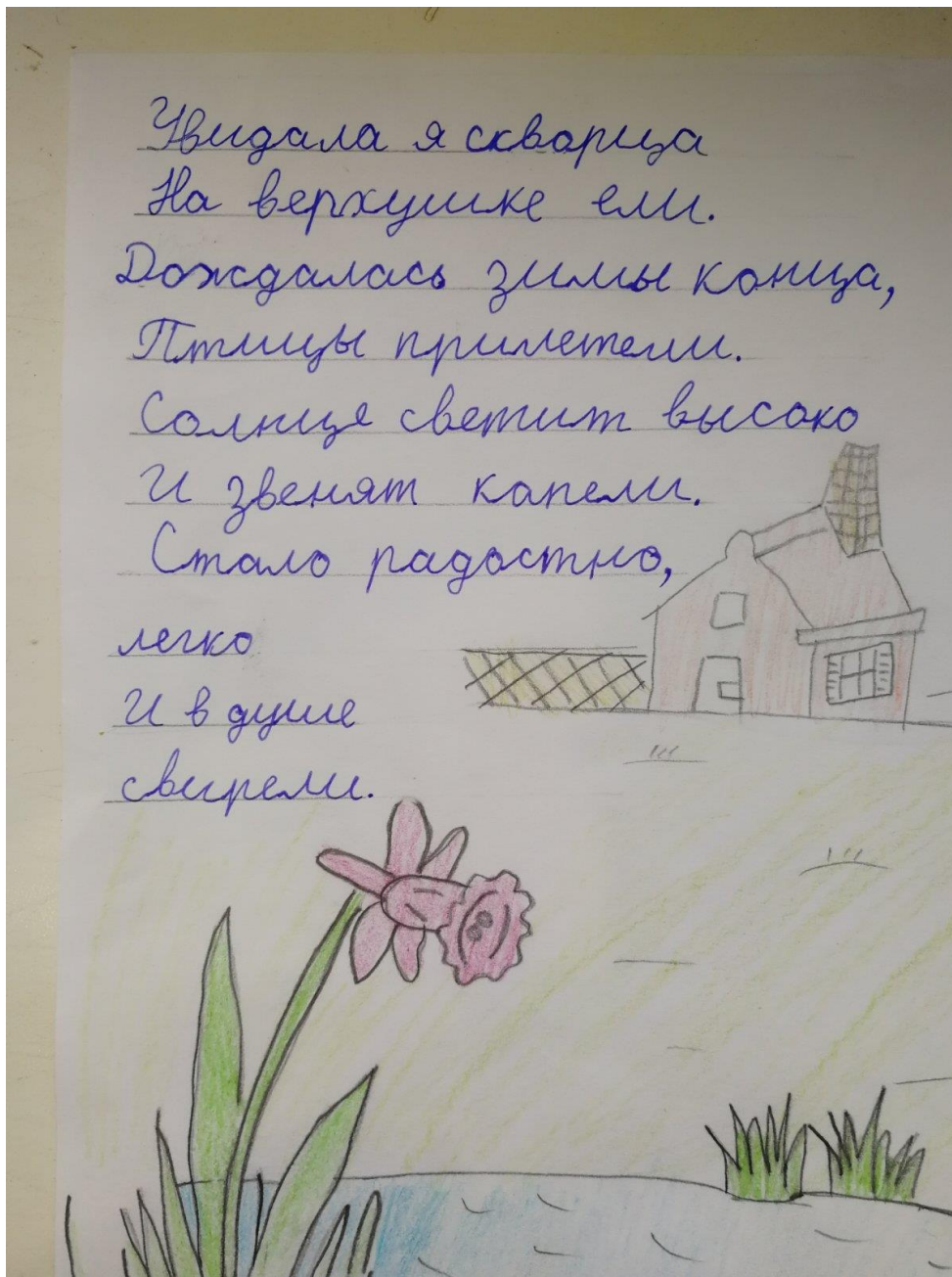


Автор Савченко Денис



Автор Кальченко Даниил

Увидела я сваруца
На верхушке ели.
Дождикась зими конца,
Птицы прилетели.
Солнце светит высоко
И звенят капели.
Стало радостно,
легко
и в душе
сверели.



Автор Скакун Маргарита

19.08.2020 г.

Мастер -класс по актерскому мастерству «Сценическое движение».

Творческий конкурс «Минута славы»

Упражнения по актёрскому мастерству

Уроки тренинга по актерскому искусству направлены, в первую очередь, на практическую сторону развития сценического мастерства. Этим и объясняется использование в обучении специальных игр и упражнений на закрепление знаний и тренировку актерских навыков. Представленные ниже упражнения, нацелены на развитие не только какого-то определенного профессионального качества, но и на совершенствование целого набора умений, полезных для перевоплощения в роль. Многие из этих приёмов и упражнений применяли ведущие мировые актёры для развития своего актёрского таланта.

Упражнения на выразительность: пантомимы и инсценировки!

Для мастерства любого актёра важны чувство правды и выразительность. Именно эти качества помогают актёрам услышать от режиссёра заветное слово «верю». Актёрам необходимо развивать выразительность и правдоподобность, чтобы стать понятными своему зрителю, нужным образом донести до них идею театрального произведения. Для этого существуют специальные методики и упражнения.

Пантомима. Пантомима – это вид сценического искусства, в котором основным средством создания художественного образа является пластика человеческого тела без использования слов. Для выполнения упражнений с пантомимой отлично подходят всем известные игры: Крокодил. Цель подобной игры – с помощью пантомимы и без слов постараться объяснить загаданный предмет, явление или фразу другим игрокам так, чтобы они догадались. Это не только полезно для тренировки выразительности, но и очень весело, так что смело приступайте к выполнению данного упражнения!

Инсценировка пословицы. Чтобы справиться с этим заданием, вы можете использовать не только возможности своего тела, но и слова. Цель упражнения - сыграть небольшую сценку, иллюстрирующую общеизвестную пословицу, таким образом, чтобы максимально доходчиво донести до партнёров по игре

или зрителей её смысл. Возможные примеры пословиц: «Семь раз отмерь – один отрежь» и т.д.

Победители творческого конкурса «Минута славы»:



Скляренко Мурат «Печаль»



Никифоров Тимур «Радость»

20.08.2020г.

Онлайн-экскурсия по музею Боевой Славы в рамках празднования 75 годовщины Победы

Онлайн – выставка рисунков «75 лет Победе!»

Виртуальный тур по военным музеям к 75-летию победы



Всем уже известно, что из соображений безопасности многие культурно-массовые мероприятия при коронавирусе Covid-19 отменяются.

Однако вместе с тем, появилась возможность посещать многие музеи онлайн совершенно бесплатно...

Ссылки для виртуальных экскурсий:

<https://victorymuseum.ru/newvtour/GLAV.html>

[victorymuseum.ru>projects/onlayn-programma-dlya-...](https://victorymuseum.ru/projects/onlayn-programma-dlya-...)

Онлайн – выставка «75 лет Победе!»



Кальченко Д.



Скакун Маргарита



Уваева Дарья



Ваширук Мария



Бекманбетова Амина



Малышев Александр

21.08.2020 г.

Чтение детских книг о флаге России.

Конкурс «Флаг России»

Российский флаг



Каждое государство имеет свой флаг. Государственный флаг Российской Федерации представляет собой прямоугольное полотнище из трех одинаковых по размеру горизонтальных полос.

Наш трехцветный флаг существует уже более 300 лет. Однако государственным символом он стал не сразу. Сначала флаг с полосами таких цветов использовался только на кораблях российского флота. Это было ещё при императоре Петре I. Гораздо позже, в конце XIX в., наш триколор стал официальным символом Российского государства по указу императора Александра III, но оставался им недолго. Вскоре после революции 1917 г. официальный флаг нашей страны заменили на красный, и только с 1991 г. государственным символом России снова стал бело-сине-красный флаг.

В наше время есть множество трактовок обозначения цветов флага. Есть версия, согласно которой эти цвета означают единство власти, народа и православной веры. Наиболее универсальная, но неофициальная трактовка использования именно этих цветов такова:

Белый -- символизирует мир и чистоту;

синий — это цвет веры, приверженности идеалу, постоянства;

красный -- обозначает энергию, силу, кровь, потерянную во имя родины.

Масштабно отмечать День флага начали лишь в 2007-08 гг., 22 августа. В наши дни во многих городах России в этот день проводятся шествия, различные флешмобы, посвященные флагу!

(Предлагаю составить аппликацию российского флага, фотографию или нарисовать рисунок «Флаг России».)



Фото «Флаг России», Волохов Ярослав.



Фото «Флаг России», Скалозубова Анастасия

24.08.2020 г.

Прогулка «Мой родной край» Путешествие в природу

Трудовой десант на территории памятника воинам ВОВ

Прогулка «Мой родной край»

Край родной! Как ты сердцу дорог!
Я люблю тебя всей душой!
Здесь мой дом, здесь мой каждый шорох,
Запах трав и букет полевой!
Я привыкла к тиши твоей мудрой.
Мне знаком деревенский покой.
И приятно так ранним утром
Пробежать по траве босиком!



Просмотр ОНЛАЙН – ПРОГУЛКИ по ссылке:
<https://www.youtube.com/watch?v=PmVxbSEGNT0>

Трудовой десант на территории памятника воинам ВОВ

25.08.2020 г.

Конкурс рисунков «Мы в ответе за тех, кого приручили».

Весёлые загадки о животных



Загадки про животных:

1. Не прядет, не ткёт, а людей одевает. Шубу дважды в год снимает. Кто под шубою гуляет? (Ответ — ?.)
2. С хозяином дружит, дом сторожит, живёт под крылечком, хвост колечком. (Ответ — ?.)
3. Летом ходит без дороги, возле сосен и берёз, а зимой он спит в берлоге, от мороза прячет нос. (Ответ — ?).
4. Мордочка усатая, шубка полосатая, часто умывается, а с водой не знается. (Ответ — ?.)
5. Зверька узнаем мы с тобой по двум таким приметам. Он в шубе серенькой зимой и в рыжей шубке летом. (Ответ — ?.)
6. Серый, да не волк, длинноухий, да не заяц, с копытами, да не лошадь. (Ответ — ?.)
7. Кто на свете ходит в каменной рубахе? В каменной рубахе ходят ...? (Ответ — ?.)
8. Лежит замарашка в щетинистой рубашке. Хвост крендельком, нос пяточком. (Ответ — ?.)
9. Хоть верь, хоть не верь, пробежал по лесу зверь. Нес на лбу он неспроста два развесистых куста. (Ответ — ?.)

10. У них хобот есть и уши, ходят важные по суше. Они огромные и сильные, но серые...? (Ответ — ?.)
11. Я устраиваюсь ловко, у меня с собой кладовка. Где кладовка? За щекой! Вот я хитренький какой! (Ответ — ?.)
12. Вот красавец так красавец! Длинноухий, а не заяц. Ведь родился в самый раз, он породистый у нас. (Ответ — ?.)
13. На овчарку он похож. Что ни зуб, то острый нож! Он бежит, оскалив пасть, на овцу готов напасть. (Ответ — ?.)
14. Рыжий молокозавод день жуёт и ночь жуёт, ведь траву не так легко переделать в молоко! (Ответ — 7.)
15. Хвост пушистый, мех золотистый, в лесу живет, в деревне кур крадет. (Ответ — ?.)

Конкурс рисунков

«Мы в ответе за тех, кого приручил»



Скакун Маргарита



Скалозубова Анастасия



Никифоров Тимур



Щербак Вероника

26.08.2020 г.

Мастер-класс «Миниатюры из соленого теста»

Приступаем к работе

Для начала надо завести тесто. Муку беру "Макфа" работки из неё получаются крепкими и не расплываются. Соль обязательно "Экстра". Берём ёмкость удобную для замеса и туда насыпаем 1 чашку соли и 2 чашки муки (чашка может быть совершенно любой, главное сохранить пропорции 2/1) . Прибавляем к этому 1 - 2 ст. ложки крахмала, что бы наше тесто стало более пластичным. Всё это перемешиваем в сухом виде. Честно Вам признаюсь сколько нужно воды не знаю! Воду наливаю по чуть - чуть и постепенно замешиваю (как пельменное). Когда образуются комочки начинаю их сменять вместе. Если много налить воды тесто получится мягким и слепленная работа расплывётся.

Тесто должно по консистенции напоминать пластилин. После замеса тесто лучше положить в пакетик что бы оно не сохло и брать из пакета столько сколько нужно для лепки. Некоторые тесто ложат в холодильник для "отлёжки", я этого не делаю, леплю сразу. Если лепить сразу тесто гораздо быстрее засыхает.

Сушу работы на дощечке на радиаторе или просто ложу на верх шкафа. 1 мм солёного теста сохнет сутки. В среднем на полную просушку работы уходит неделя, но.....мы же не любим ждать по этому начнём росписывать нашу работу на второй день, когда подсохнет верхний слой теста.

Ссылка: [svoimirukamy.com>podelki-iz-solyonogo-testa.html](http://svoimirukamy.com/podelki-iz-solyonogo-testa.html)



Ваширук Мария



Бекманбетова Амина

27.08.2020 г.

Викторина «По стране литературных героев»

Конкурс «Что читал, что видал, на бумаге нарисовал»

Викторина «По стране литературных героев»

Смотрю я порою на книжку мою:
Застыли шеренги в походном строю,
За буквою буквы построились в ряд,
И я принимаю парад!
Собрать бы все книжные строчки в одну-
Куда бы она протянулась в длину?
Пролег бы, наверное, по небу след
До самых далеких планет!
Живет в каждой книжке какой-то герой.
Мечтает герой подружиться со мной....

Загадки о героях сказок Чуковского

В гости дедушка Корней приглашает всех детей!
Но особенно он рад пригласить таких ребят,
Кто умеет слушать сказки или любит их читать.
Кто умеет без подсказки все загадки отгадать!

Невзрачный маленький усач
Всех запугал зверей.
И победил его не волк,
Не слон, а воробей.

Что за диво, что за чудо!
От неё ушла посуда.
Это с кем посуда в ссоре,
У кого такое горе?

Если любишь умываться,
Тебе нечего бояться.
А грязнули и неряхи
От него сбегают в страхе.

Кем детей пугают мамы,
Если дети их упрямы?
Отвечайте поскорей,
Кто же это?

Самовар она купила,
Тараканов пригласила:
«Именины отмечаю,
Приходите выпить чаю!»

Лечит всех зверей подряд,
Лечит взрослых и ребят
К вам спешит, когда болит,
Добрый доктор...

Конкурс

«Что читал, что видал, на бумаге нарисовал»



Скакун Маргарита

Перепёлка Екатерина



Ковальчук Иван

28.08.2020 г.

Спортивная эстафета «Зов джунглей». Игры на свежем воздухе

Спортивная эстафета «Зов джунглей» Игры на свежем воздухе

Что у нас тут приключилось?
Вы узнаете сейчас.
Сосна в лиану превратилась
И позвала в джунгли нас.
Есть крокодил тут как ни странно,
Есть кенгуру, есть обезьяна,
Других зверей немало тут.
В общем джунгли нас зовут!

(Конкурсы проводят дома во дворе!)

1-Й КОНКУРС. ГОНКИ С ПРЕСЛЕДОВАНИЕМ.

Дичь, конечно, убегает, её охотник догоняет.

Кто кого тут победит? Быстрый будет впереди!

Эстафета с эстафетными палочками. Бег с эстафетной палочкой в руках до финиша и обратно, передать её другому .

(За победу в каждом конкурсе «хищники» получают импровизированную кость, травоядные – банан, насекомоядные – бабочку).

2-Й КОНКУРС. ОХОТА. «Кенгуру»

Ох, трудна у нас работа: на зверей пошла охота

Надо нам не опоздать – от охотников удрать.

Взять мяч между ног, допрыгать до финиша ,а обратно бегом по прямой. Побеждает команда, которая быстрее завершит испытание.

3-Й КОНКУРС. КОЧКИ.

Где-то там лежит болото, пачкаться нам неохота.

С кочки – прыг, на кочку – скок. Догони меня, дружок!

Прыжки по кочкам - «картонкам».

Переправиться с берега на берег, выкладывая себе дорожку из 2-х кочек. Обратно возвращаются бегом. Побеждает команда, которая быстрее закончила переправу.

4-й КОНКУРС. РАНЕННЫЙ ЗВЕРЬ.

Ах, какая незадача –бедный зверь сидит и плачет:

Лапу ранил зверь лесной, придется прыгать на одной.

Прыжки на одной ноге до фишки, обратно на двух бегом.

5-Й КОНКУРС. СОБЕРЁМ УРОЖАЙ.

Небывалый урожай! Ну-ка, быстро собирай!

Фрукты, овощи ищи – сварим мы компот и щи!

Члены команд по очереди подбегают к общей куче овощей и фруктов, выбирают, согласно заданию, кладут в ведро и бегут обратно.

6-Й КОНКУРС. КАПКАН.

Ой, какой у нас изъян –Зверь лесной попал в капкан.

Как могло это случиться? Надо бы освободиться.

Обруч лежит на финише. Капитан команды бежит, становится внутрь обруча, поднимает его на линию талии. Бежит следующий игрок, затем третий и т.д. Побеждает команда, которая быстрее собралась в обруч.

7-Й КОНКУРС. ВЕРБЛЮД.

*По пустыне он идёт, важно движется вперёд,
Долго без воды живёт, и колючки он жуёт.*

Встать парами спина к спине, а между спинами 1 воздушный шарик держать за спиной, добежать до финиша и вернуться обратно, передать другому.

8-й КОНКУРС «ГОНКИ С ПРЕСЛЕДОВАНИЕМ»

Прыгая на скакалке бегут до фишки, обратно бегом передают эстафету следующему.

В конце конкурса – купание в тазиках!!!

МОЛОДЦЫ! И всем вручаются грамоты ОНЛАЙН.





Игры на свежем воздухе Спортивная эстафета «Зов джунглей»

