

Муниципальное бюджетное общеобразовательное учреждение
«Журавлёвская школа» Симферопольского района Республики Крым
ОКПО 00830061 Код ОГРН 1159102024146 ИНН/КПП9109009819/910901001
ул. Мира, 15-а, с. Журавлёвка, Симферопольский район, Республика Крым, 297512,
тел. (3652) 325-183, e-mail: zhuravlevka.simferopolskiy@mail.ru

Летняя тематическая площадка

«Солнышко»

Отряд

«Весёлые ребята»

Направление – спортивно-оздоровительное



*Вожатая отряда Климова Ольга Васильевна
(учитель начальных классов)*

с.Журавлёвка, 2020г.

Наш девиз:

«Радость и смех делим на всех, чтоб в дружбе не было помех».

Наша песня:

Песенка друзей

Музыка: Гладков Ген.

Слова: Энтин Ю.

Ничего на свете лучше нету,
Чем бродить друзьям по белу свету.
Тем, кто дружен, не страшны тревоги,
Нам любые дороги дороги,
Нам любые дороги дороги.

Ла-ла-ла-ла-ла-ла ла-ла-ла-ла-ла
Ла-ла-ла-е е-е е-е

Мы своё призванье не забудем -
Смех и радость мы приносим людям.
Нам дворцов заманчивые своды
Не заменят никогда свободы,
Не заменят никогда свободы.

Ла-ла-ла-ла-ла-лала-ла-ла-ла-ла
Ла-ла-ла-е е-е е-е

Наш ковёр - цветочная поляна,
Наши стены - сосны-великаны.
Наша крыша - небо голубое,
Наше счастье - жить такой судьбою,
Наше счастье - жить такой судьбою.

Ла-ла-ла-ла-ла-лала-ла-ла-ла-ла
Ла-ла-ла ла-ла-ла-ла-ла

Ла-ла-ла-ла ла-ла-ла ла-ла-ла-ла-ла

Ла-ла-ла-ла-ла-ла-ла-е е-е е-е

Наши дела

Беседа по ТБ «Ключи от лета»



Мастер-класс «Летний пейзаж» техника работы акварелью

Цель: формирование у ребят художественного вкуса, развитие творческих умений, осознание ими чувства прекрасного через их собственную творческую работу.

Пейзаж — жанр изобразительного искусства, в котором основным предметом изображения является первозданная, либо в той или иной степени преобразённая человеком природа.

Харченко София





Сулыма Максим




Пилипенко Алина





Древич Любовь



Усманова Гульзана



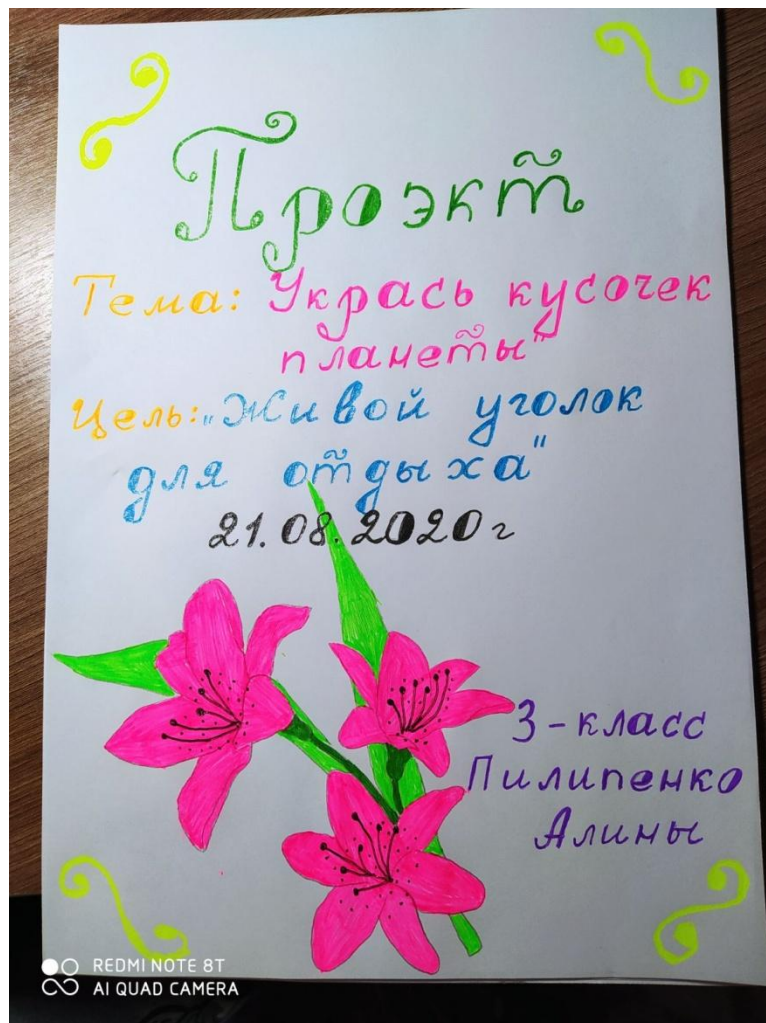


Проект «Украсть кусочек планеты» (общественно-полезный труд)

Цель проекта: вовлечение детей к общественно - полезному труду, формирование навыков постановки задач, целей перед собой, умение реализовывать поставленные задачи.

Участники проекта

Пилипенко Алина







Васильева Ксения

До уборки...

После уборки...



Древич Любовь




Харченко София









Приятного аппетита!

Сулыма Максим

Мир, который нас окружает зависит только от нас и от нашего к нему отношения! Мы с детства приучены к соблюдению чистоты. Чистый двор, чистая улица, нет бумажкам и мусору на детской площадке!!!



... и началась работа!



Мы не просто переложили деревяшки в другое место, с их помощью мы распалили и разогрели тандыр для приготовления ужина.




Вот что у нас получилось...



Всем приятного аппетита!

Мастер-класс по рисованию «Мой вид из окна». Пейзажи

Цель: формирование у ребят художественного вкуса, развитие творческих умений, осознание ими чувства прекрасного через их собственную творческую работу, учить детей быть наблюдательными.



Харченко София



Васильева Ксения



Древич Любовь



Древич Любовь



Мастер-класс «Как проходил первый туристский всесоюзный слет пионеров и школьников 1973 год.»



Исторический экскурс

Туризм как социальное явление явился детищем промышленной революции, вызвавшей крушение феодализма в Западной Европе и породившей новые требования к воспитанию Франции, Германии, Австрии и других стран при изучении отдельных предметов педагоги

стали использовать в работе с учащимися пешеходные прогулки и поездки в окрестности. Эти простейшие формы путешествия получили название экскурсий.

Великий славянский педагог Я.А. Коменский (1592-1670) требовал включения в систему образования и воспитания детей и подростков подвижных игр, путешествий. Интерес к путешествиям тесно связан с развитием краеведения. Начало краеведческих исследований в России относится к эпохе преобразований (начало XVIII в.) и связано с Указом Петра I от 12 февраля 1718 г., которым предписывалось докладывать царю обо всех любопытных находках и награждать тех, кто их обнаружит. Сведения о прошлом селений, городов и т.д. вошли в местные и общерусские летописи, а также в другие письменные источники. Одним из первых организаторов экскурсионной работы с детьми и туризма был декабрист И.Д. Якушкин. Работая в ялutorовской женской школе, он практиковал летние походы и экскурсии с целью изучения окружающей природы.

Важное значение в развитии детского туризма имел первый Всесоюзный слёт-соревнование пионеров и школьников (1972-1973), посвященный 50-летию образования СССР. Слёт-соревнование проводился в пять этапов: от школьных, городских (районных), областных, краевых и республиканских слетов-соревнований до Всесоюзного в г. Сколе Львовской области Украинской ССР (1973). В программу Всесоюзного слёта-соревнования вошли: поход с применением туристской техники на полосе препятствий, ориентирование на местности, смотр бытовых навыков, топографическая съёмка, конкурсы. Победителем первого Всесоюзного слета-соревнования стала команда школьников Украинской ССР.

Мастер-класс «Юные ученые (создание модели вулкана)»

Вулканы — геологические образования на поверхности земной коры или коры другой планеты, где магма выходит на поверхность, образуя лаву, вулканические газы, камни (вулканические бомбы) и пирокластические потоки.

Слово «Вулкан» происходит от имени древнеримского бога огня Вулкана . В переводе с латинского — бог огня и кузнечного дела.Наверное, из всех возможных природных катастроф, угрожающих человеку, извержения вулканов – самые драматичные, если не по числу жертв и разрушений, то по тому ощущению ужаса и беспомощности, которые охватывает людей перед лицом разбушевавшейся стихии, порожденной огненными недрами планеты.

Вулкан – это фантастическое зрелище. За считанные минуты он может опустошить целые города, убить тысячи людей, разрушить пейзажи и даже изменить климат Земли.

Ученые подсчитали, что рядом с вулканами сегодня живут около 500 миллионов человек. С 1700 года извержения вулканов убили более 260000 человек. Люди не смогут предотвращать массовую гибель, если не научатся понимать и уважать вулканы.

Внешне вулканы отличаются друг от друга, самые распространённые виды вулканов это конический и щитовой. Щитовые вулканы – это широкие плоские вулканы диаметром от нескольких километров до свыше 100 км, они обычно низкие и широкие. Вулкан образовался в результате многократных излияний высокотемпературной жидкой лавы.В данном мастер-классе я предлагаю изготовить конический вулкан.

Конический вулкан. Склоны вулкана крутые – лава густая, вязкая, остывает достаточно быстро. Гора имеет форму конуса.



Материалы:
Цветная бумага;
Клей «ПВА»;
Уксус;
Сода;
Ножницы;
Мука;
Краски гуашь;
Кисточка;
Лист картона;
Стеклянный стаканчик.



Работы маленьких исследователей

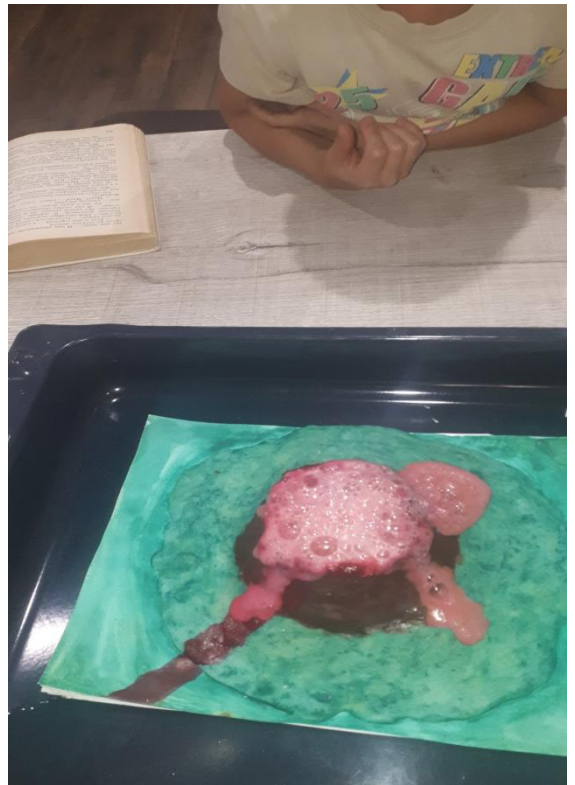

Васильева Ксения



Пилипенко Алина



Сулыма Максим





Моделируем объемный шар из простых нитей.

Из чего мы будем это делать:

- хлопчатобумажные нитки;
- воздушные шары;
- вазелин;
- клей ПВА;
- элементы декора.

Как мы будем это делать:

Нитка, пропитанная клеем, наматывается на надутый шарик, смазанный предварительно вазелином (это делается для того, чтобы нитка не прилипла к шару). Когда клей высыхает, для завершения процесса, нам остается лишь проколоть шарик, чтобы увидеть, как за секунду от него останется каркас из ниток удивительной красоты. Шар-паутину украшаем краской и дополнительными элементами декора и наслаждаемся сделанной работой. Чтобы быстрее высушить шар, можно использовать фен. Весь процесс фотографируем и присылаем. Удачи вам, мои изобретатели.

Пилипенко Алина



Сулыма Максим





*До свидания, «Солнышко»!,
Здравствуй, школа!!!*

