

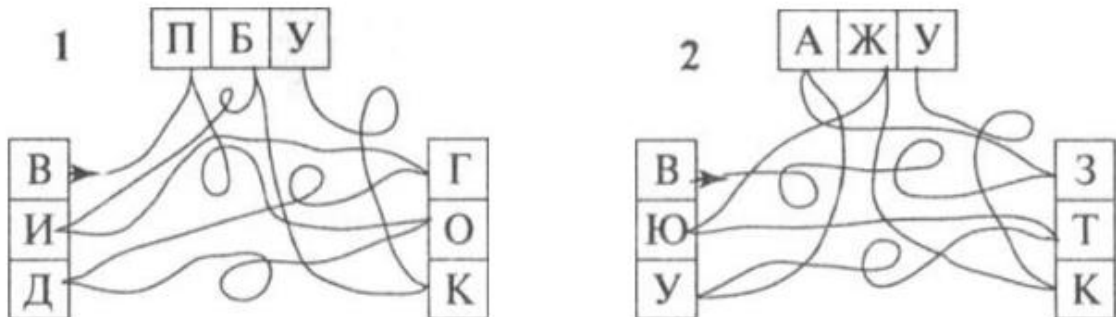
Игра по станциям «Занимательная технология» для 5-6 классов

Станция «Машиноведение»

1. Допиши буквы, узнайте термины, применяемые при выполнении машинных работ. Все слова правильно 4 балла.



1. Назовите виды приводов швейной машины (ручной, ножной, электрический). 3 балла.
2. В 1900 году в подмосковном городе был открыт завод по сборке швейных машин из деталей, доставляемых из-за границы. Как называется город? (Подольск) 1 балл.
3. Назовите по карточке 8 деталей швейной машины. 8 баллов.
4. Какими нитками выполняются машинные строчки (под цвет ткани). 1 балл.
5. Расшифруйте названия двух швов, двигаясь от буквы к букве по веревочкам. Начальная буква отмечена стрелочкой (вподгибку, вразютюжку). 2 балла.



Станция «Кулинария»

1. Из данных букв сложите слова, обозначающие продукты, используемые для приготовления винегрета (свекла, морковь, картошка, огурцы, лук, соль, масло). 7 баллов.

С	О	Ь	Г	В
Р	Л	С	У	Р
К	В	Ц	О	А
М	У	Ш	С	А
К	Т	К	О	Л
М	Р	А	Ы	Ё
О	Л	О	К	Л
К	О	А	Ь	.

1. Что используют для украшения блюд (зелень, листья салата, овощи). 3 балла.
2. Правда ли что овощи для приготовления салата могут быть только вареными? (нет) 1 балл.
3. Как определить вареное яйцо (не крутиться). 1 балл.
4. Можно ли использовать для приготовления бутербродов черствый хлеб (да). 1 балл.
5. Вместо точек в предложениях поставьте нужные глаголы (сортируют, моют, очищают, удаляют, отрезают, нарезают). 6 баллов.

А. Отрезают. Б. Очищают. В. Нарезают. Г. Сортируют. Д. Моют. Е. Удаляют.

1. Сначала овощи... по размеру.
2. Далее овощи... .
3. Морковь, картофель... .
4. В картофеле... глазки.
5. При обработке капусты... верхние грязные листья.
6. А затем овощи... .

Станция «Рукоделия»

1. Мегаграмма (пяльца). 1 балл.

**Пять братьев на одной руке.
Зовут их всех на букву П,
А если А на Я исправишь,
То вышивать на них ты станешь.**

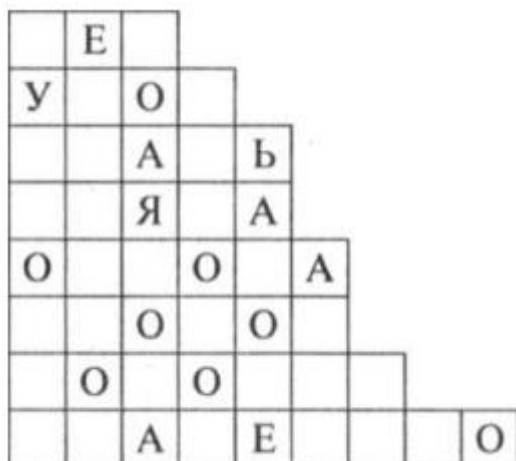
1. Распространенный вид рукоделия (вышивка) 1 балл.
2. Лучшие нитки для вышивания (мулине). 1 балл.
3. Как называется вязь (сплетение) из начальных букв имени, фамилии (монограмма). 1 балл.
4. С какой стороны должен падать свет при работе с вышивкой (с левой). 1 балл.
5. Правда, ли что существуют специальные иглы для вышивания (да). 1 балл.

Станция «Материаловедение»


1. Отгадайте анаграммы (технология, волокно, хлопок, пряжа, прядение, ткань, лен, уток, основа, отделка, качество). 11 баллов.

Етнхлогояи, оволнко, лхпоко, рпжяа, рпдянееи,
ктнаь, ёлн, туко, соонав, тоедкла, ктчасевто.

1. Вставьте недостающие согласные, чтобы получились термины из темы (лен, уток, ткань, пряжа, основа, хлопок, волокно, ткачество). 8 баллов.



1. Однолетнее травянистое растение, дающее волокно того же названия (лен). 1 балл.
2. Все волокна делятся на две группы, какие (натуральные и химические). 1 балл.
3. Как называются нити, идущие вдоль кромки ткани (основа). 1 балл.
4. Определить вид переплетения на рисунке (полотняное). 1 балл.



Станция «Пословиц»

1. Закончи пословицы. 8 баллов.
 - Без труда не вытащишь и
 - Терпенье и труд
 - Кто не работает,
 - Глаза страшатся,
 - Дело
 - Кончил дело –
 - Делу - время,
 - Труд кормит,
 - Без труда не вытащишь и (рыбку из пруда).

- Терпенье и труд (все перетрут).
- Кто не работает, (тот не ест).
- Глаза страшатся, (а руки делают).
- Дело (мастера боится).
- Кончил дело – (гуляй смело).
- Делу - время, (потехе – час).
- Труд кормит, (а лень портит).

1. Из слов соберите пословицу. 1 балл.

мастера
говорится
боится
дело
что
Недаром

Недаром говорится, что дело мастера боится.

Станция «Швейное дело»

1. Какие мерки необходимы для построения фартука (Ст, Сб, Ди). 3 балла
2. Отгадайте загадки. 5 баллов.

Из этого ведерка нельзя воды напиться. (Наперсток.)
 Стежок за стежком встали рядком. (Строчка.)
 Ткани я цветной кусок, называюсь... (Лоскуток.)
 Маленькая, остренькая, с хвостиком. (Иголка с ниткой.)
 Два конца, два кольца, посередине гвоздь. (Ножницы.)

1. Расшифруйте анаграммы (Изделие. Шаблон. Волокно. Фурнитура. Выгачка. Складка. Модельер). 7 баллов.






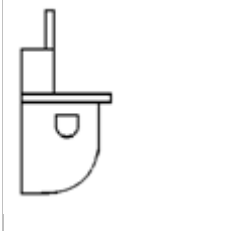
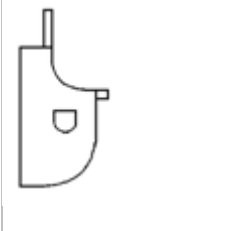
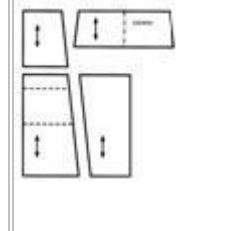
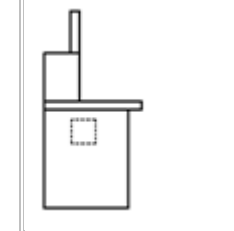
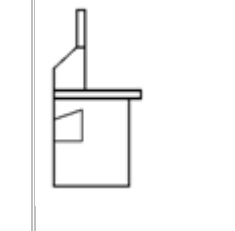
ИЕЕЛДЗИ
ОНБЛША
НОЛОКВО
УФНРТИРУА
ЫВАТКЧА
КСАЛКДА
ЕДОМРЕБЛ

1. Отгадайте ребус (стежок, строчка). 2 балла.



1. Как называются основные детали кроя фартука (нижняя часть, карман, пояс) 3 балла.

6. Установите соответствие между рисунками фартуков и их выкройками (1-А, 2- Д, 3- Б, 4-В, 5-Г). 5 баллов.

				
1	2	3	4	5
				
А	Б	В	Г	Д

Ответ: 1-....., 2-....., 3-....., 4-....., 5-.....

Маршрутный лист класс _____

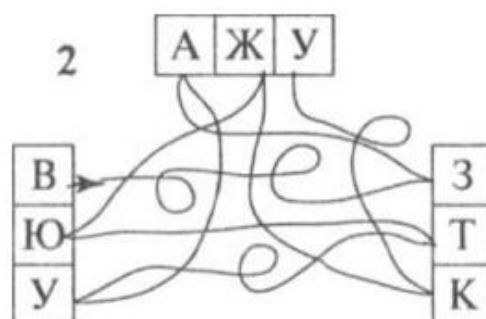

<i>Название станции</i>	<i>Баллы</i>	<i>Примечание</i>
Машиноведение		
Кулинария		
Рукоделие		
Материаловедение		
Пословиц		
Швейное дело		
Итого:		

С	Л	Э	Г	А	Г	О
---	---	---	---	---	---	---

С	Э	Г	А	Л	А	Т	Л
---	---	---	---	---	---	---	---

Г	О	У	Г	А	Л	А	Т	О
---	---	---	---	---	---	---	---	---

Т	А	С	Т	О	Л	Л	Г	Л
---	---	---	---	---	---	---	---	---

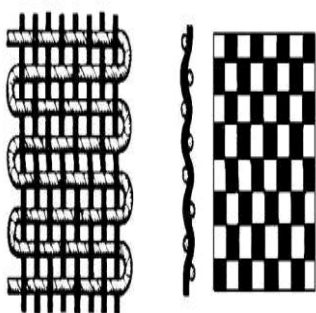
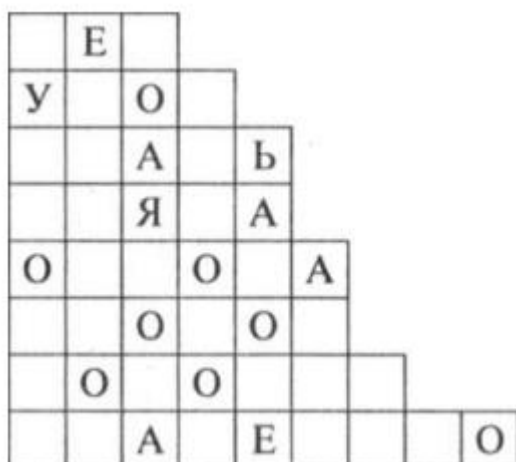


С	О	Ь	Г	В
Р	Л	С	У	Р
К	В	Ц	О	А
М	У	Ш	С	А
К	Т	К	О	Л
М	Р	А	Ы	Ё
О	Л	О	К	Л
К	О	А	Ь	.

А. Отрезают. Б. Очищают. В. Нарезают. Г. Сортируют.
 Д. Моют. Е. Удаляют.

1. Сначала овощи... по размеру.
2. Далее овощи... .
3. Морковь, картофель... .
4. В картофеле... глазки.
5. При обработке капусты... верхние грязные листья.
6. А затем овощи... .

Етнхлогояи, оволнко, лхпоко, рпжяа, рпдянееи,
 ктнаь, ёлн, туко, соонав, тоедкла, ктчасевто.

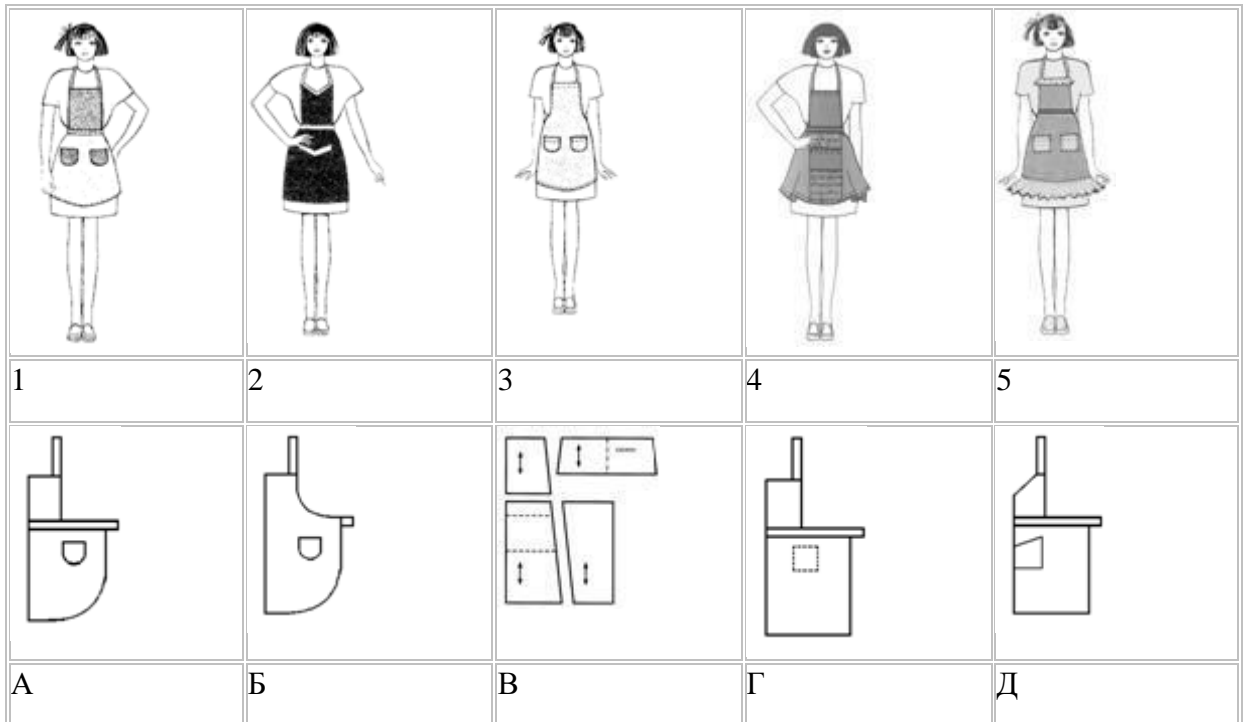
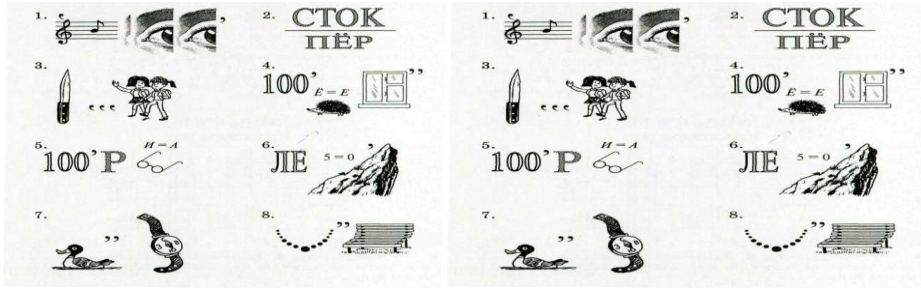


ИЕЕЛДЗИ
 ОНБЛША
 НОЛОКВО
 УФНРТИРУА
 БВАТКЧА
 КСАЛКДА
 ЕДОМРЕБЛ

- Без труда не вытащишь и

- Терпенье и труд
- Кто не работает,
- Глаза страшатся,
- Дело
- Кончил дело –
- Делу - время,
- Труд кормит,

мастера говорится боится дело что Недаром



Ответ: 1-....., 2-....., 3-....., 4-....., 5-.....